

B@romètre de l'@rtisanat haut-marnais

N°1

➤ Le baromètre de l'Artisanat haut-marnais a été lancé au 2^{ème} semestre 2005. Il couvre donc la période du second semestre 2005 pour les indicateurs réalisés et le premier semestre 2006 pour les prévisions.

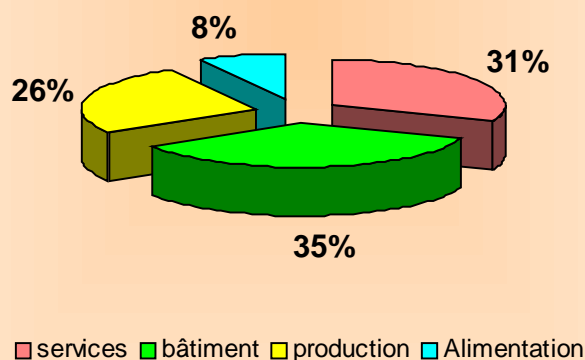
Ce baromètre a été mis en œuvre avec notre instance nationale l'A.P.C.M.. C'est un outil souple dont le questionnaire peut être saisi, en quelques minutes, sur le site de la Chambre de Métiers et de l'Artisanat (www.cm-haute-marne.fr).

➤ L'échantillon :

Sur la base du volontariat, 88 entreprises ont répondu à notre enquête de conjoncture. Elles représentent donc 3.45% de l'ensemble des entreprises haut-marnaises.

Le baromètre de l'Artisanat analyse le secteur des métiers de manière globale, puis par secteur d'activité : l'alimentation, la production les services et le bâtiment.

Poids de chaque secteur dans l'échantillon



L'analyse est développée autour du chiffre d'affaires, de la trésorerie, de l'investissement, de l'emploi et de la situation économique sectorielle. Un sujet d'actualité y est abordé, dans ce numéro, l'Internet.



**Chambre de Métiers
et de l'Artisanat**

Haute-Marne

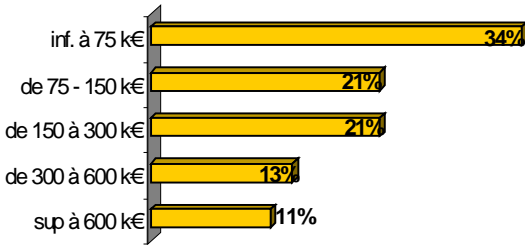
**CHAMBRE DE MÉTIERS ET DE L'ARTISANAT
DE LA HAUTE-MARNE**

9 rue Decrès
52000 CHAUMONT

Tél : 03.25.32.19.77 télécopie : 03.25.32.89.50 courriel : cm.chaumont@cm-haute-marne.fr
Interlocuteur : Patrick VIARD, Secrétaire Général, Directeur des services.

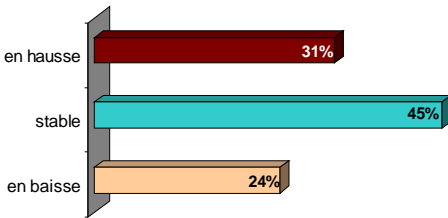
1 - Volume d'activité :

Demier chiffre d'affaires HT annuel



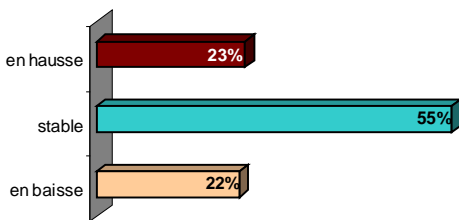
En considérant l'activité globale annuelle, l'Artisanat haut-marnais a réalisé un chiffre d'affaires moyen de 225 000 € HT par entreprise.

Chiffre d'affaires HT des 6 derniers mois



Si celui-ci est resté stable pour près d'une entreprise sur deux au cours des 6 derniers mois, près d'un tiers des artisans estime qu'il a progressé.

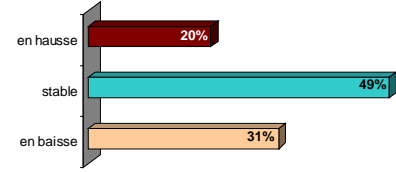
Chiffre d'affaires HT des 6 prochains mois



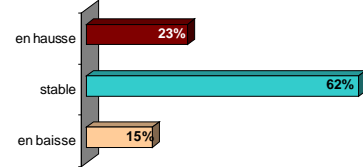
Sur la prévision de chiffre d'affaires de début 2006, les entreprises sont moins optimistes. En effet, il y a plus de chefs d'entreprises qui pensent que leur CA restera stable et seulement 23% qui le voient en hausse (soit 8% de moins qu'au cours des 6 derniers mois).

2 - Trésorerie :

Trésorerie des 6 derniers mois



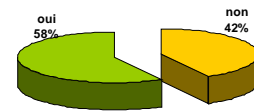
Trésorerie des 6 prochains mois



La trésorerie des entreprises artisanales devrait se restaurer au cours des 6 prochains mois. En effet, on constate une forte baisse du nombre de ceux qui la voient se détériorer et une forte hausse du nombre de ceux qui la pressentent stable. La baisse du volume des investissements sur les 6 prochains mois explique en partie cette situation. En dehors des non réponses, les artisans considèrent que la principale source de dégradation de leur trésorerie est la baisse d'activité (12%), suivie par des prix jugés trop justes (9%).

3 - Investissements :

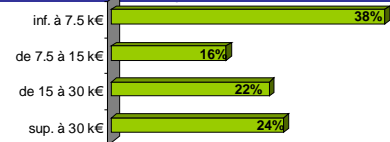
Investissements des 6 derniers mois



Investissements des 6 prochains mois



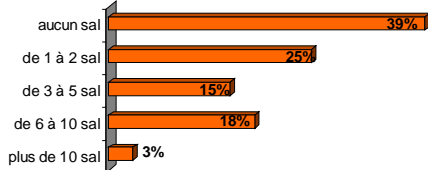
Montant total des prochains investissements



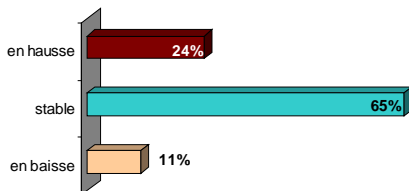
Au cours des 6 derniers mois 58% des entreprises artisanales ont investi. Leur investissement moyen a été de 16 650€ approximativement. Pour les trois quarts il s'agit d'un investissement en matériel. Les investissements prévus pour le prochain semestre s'élèveraient à 17 000 € en moyenne par entreprise. S'ils sont légèrement en hausse en valeur, mais moins d'entreprises prévoient d'investir (seulement 50%)

4 - Emploi :

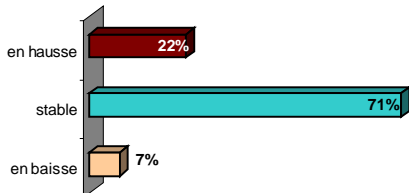
Effectif salarié



Évolution passée du nombre de salariés



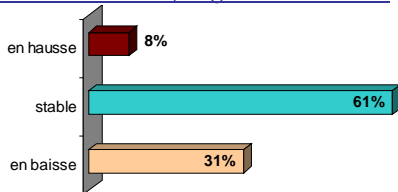
Évolution future du nombre de salariés



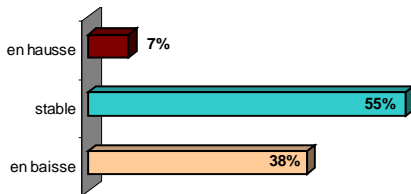
Coté emploi, l'effectif salarié moyen des entreprises artisanales est de 2.8 salariés. Que ce soit sur la période passée ou sur la période à venir, l'emploi est resté stable pour 7 artisans sur 10, mais près d'un artisan sur quatre souhaite embaucher.

5 - Situation économique :

Situation économique globale attendue



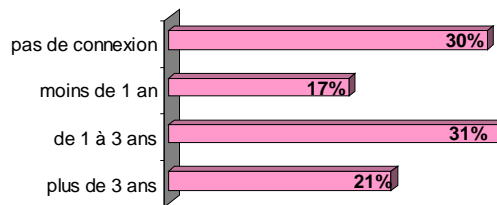
Situation économique sectorielle attendue



Les artisans sont plus confiants dans la situation économique globale que dans celle de leur profession.

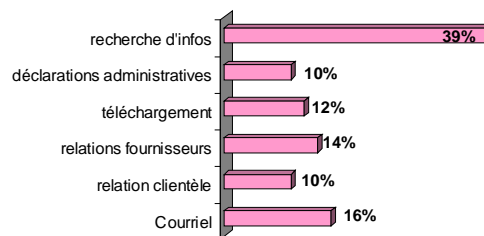
6 - Le point d'actualité : l'Internet

Ancienneté de la connexion



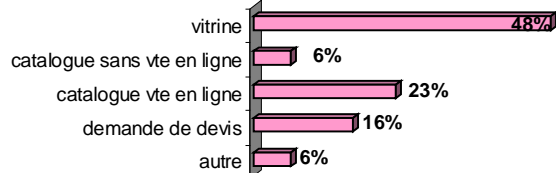
Globalement, 30% des entreprises artisanales de notre échantillon n'ont pas d'adresse courriel. Par contre 70% utilisent l'Internet et parmi eux 58% ont un site.

Utilisation d'Internet



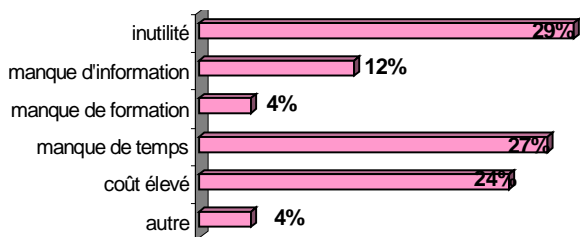
Parmi les utilisateurs d'Internet, la recherche d'informations (39%), les courriels (16%) et les relations fournisseurs sont les principales utilisations de cet outil.


Raison d'existence d'un site



Les entreprises artisanales qui ont un site considèrent à 48% qu'il est une vitrine, 23% l'utilisent comme catalogue de vente de produits en ligne et 16% pour les devis.

Raison d'inexistence d'un site





Résultats de l'analyse sectorielle

ALIMENTATION

Compte-tenu de la taille de cet échantillon, cette analyse est à relativiser.

Le chiffre d'affaires HT moyen des entreprises de l'alimentation est de 262 500 €. Il a été en hausse au cours des 6 derniers mois et le serait également sur la période à venir pour 60% des entreprises.

Au niveau de la trésorerie, celle-ci a été en hausse pour 33% des entreprises et le serait pour seulement 17% dans les mois à venir. Il y a une augmentation de celles qui la voient stable.

La quasi totalité des entreprises du secteur déclare avoir réalisé un investissement ou souhaite en réaliser un pour les 6 mois à venir. L'investissement moyen réalisé a été de 22 500 € et serait de 31 000 € sur les 6 prochains mois. C'est le secteur de l'alimentation qui réaliserait les investissements les plus élevés de l'Artisanat.

Les entreprises de notre échantillon sont de grosses entreprises avec 4 salariés en moyenne. Elle ont embauché au cours des 6 derniers mois (57%) et prévoiraient de le faire pour 71% d'entre elles.

Sur l'appréciation de leur évolution sectorielle, les entreprises sont pessimistes avec 29% qui la voient en baisse et 57% stable.

BÂTIMENT

Au niveau du chiffre d'affaires annuel, celui-ci a augmenté pour 34% des entreprises du Bâtiment au cours des 6 derniers mois. Il se situe à un niveau moyen de 293 500 €. Le semestre à venir est vu avec pessimisme par les artisans du bâtiment. Un plus grand nombre d'entre eux voient son activité diminuer. Le nombre de ceux qui l'estiment stable est en augmentation. La saisonnalité de l'activité y est certainement pour beaucoup.

La trésorerie des entreprises a été et resterait stable pour les 3/4 des entreprises.

S'agissant de l'investissement, 65% des entreprises ont investi pour un montant moyen de 16 000 € et 42% prévoient d'investir début 2006 pour un montant moyen de 17 400 €. La totalité des investissements du bâtiment sont des investissements en matériel.

Pour ce qui est de l'emploi, l'effectif salarié moyen des entreprises de notre échantillon est de 3,74 salariés.

Le pessimisme prédomine ici encore avec une baisse de ceux qui prévoient des embauches (+13%) alors qu'ils étaient de 19% sur la période réalisée.

En conclusion, la situation sectorielle du bâtiment est au pessimisme avec 61% des entreprises qui la voient stable sur la période à venir et surtout 32% qui la voient en baisse !

PRODUCTION

Le chiffre d'affaires des entreprises de production est en moyenne de 138 600 €. Il a augmenté pour 22% des entreprises au cours de la période passée. La prudence reste cependant de mise avec une hausse durable des entreprises qui estiment que leur chiffre d'affaires restera stable (de 48 à 57%).

Alors qu'elle avait été franchement en baisse pour 43% des entreprises au cours des 6 derniers mois, la trésorerie serait plutôt stable dans la période à venir.

L'investissement moyen de ce secteur est de 13 100 € et il serait de 9 400 € sur la période à venir. Globalement le nombre d'entreprises qui investissent est de 42 à 43%. Leurs investissements concernent essentiellement des achats de matériel (60%), ou immobilier (8 à 20%).

Au niveau de l'emploi c'est un secteur qui emploie moins que le bâtiment avec 1,43 salariés en moyenne.

Il y aurait une prévision d'embauches un peu plus prononcée sur la période à venir (26% contre 22%) que sur la période passée et une baisse des estimations de stabilité dans ce domaine.

Néanmoins, l'évolution du secteur vu par les entreprises elles-mêmes est très pessimiste avec une proportion importante de chefs qui la voient baisser (48%) et 43% stable.

SERVICES

Le chiffre d'affaires annuel moyen HT des entreprises du secteur des services s'élève à 207 000 €.

Le chiffre d'affaires de ce secteur devrait être stable durant le semestre à venir (52% des entreprises) ou augmenter pour 26% d'entre elles.

Côté trésorerie, celle-ci devrait se restaurer pour 32%, voir rester stable pour 55% de chefs d'entreprise.

56% des entreprises du secteur ont investi au cours des 6 derniers mois. Le montant moyen des investissements est de 18 750€. La prévision d'investissement pour les 6 prochains mois est de 12 300€ en moyenne pour une proportion identique d'investisseurs. 65% des investissements concernent des achats de matériel et 18% de l'immobilier.

L'effectif salarié moyen du secteur est de 2,67 salariés. Le secteur est prudent sur ce sujet avec une baisse de 19% à 15% de ceux qui désirent embaucher et une augmentation de ceux qui voient leur effectif rester stable (de 74 à 81%).

Au niveau sectoriel, peu d'entreprises estiment que leur secteur va progresser (seulement 4%). La plupart le verraient stable (56%) ou en baisse (41%).